

**Инструкция для подачи обращения/заявления для
получения муниципальной услуги «Зачисление в
образовательное учреждение»**

2017 год

Подача заявления
в традиционном (бумажном) виде
непосредственно в ОО

Через ведомственный портал <https://edu.egov66.ru/>
Через портал государственных услуг <https://www.gosuslugi.ru/>
Через МФЦ

в течение 3 – 7 рабочих дней (в соответствии с
административным регламентом), не считая
даты регистрации заявления, сдать пакет документов
лично в ОО

- ✓ Если все необходимые документы предоставлены заявителем, данные в них соответствуют информации, указанной в заявлении – заявление утверждается.
- ✓ Документы, представленные заявителем, регистрируются в журнале приема заявлений.
- ✓ После регистрации заявления заявителю выдается расписка в получении документов, содержащая информацию о регистрационном номере заявления, перечне представленных документов.
- ✓ Расписка заверяется подписью должностного лица, ответственного за прием документов и печатью ОО

пакет документов
предоставлен

регистрация
заявления


пакет документов не
предоставлен

аннулирование
заявления



Подача заявления через Портал образовательных услуг Свердловской области

<https://edu.egov66.ru>




https://edu.egov66.ru/

Зачисление в образов... Регистрац


авка Вид Избранное Сервис Справка


правление информации... Проверка условий рабо... Яндекс Почта Календарь - Календарь Интернет


 Портал образовательных услуг

Текущий муниципалитет: [dropdown]

Заявления Образовательные организации Обратная связь

 Регистрация в первый класс на 2017-2018 год!

 В школу

 В летский сал

Рады приветствовать Вас!

Вы находитесь на портале образовательных услуг. Здесь Вы можете зарегистрировать заявления на зачисление и постановку в очередь в образовательную организацию, получить информацию о зарегистрированном заявлении, найти необходимую образовательную организацию, получить другую полезную информацию.

Добро пожаловать на сайт Портал образовательных услуг Свердловской области



Регистрация обращения в общеобразовательную организацию в первый класс

Внимание! Услуга подачи обращения гарантированно работает в двух последних версиях браузеров [Google Chrome](#), [Firefox](#), [Internet Explorer](#), [Safari](#), [Яндекс](#)

Внимание!

Данные заполняются на основании информации из документов.

Проверочное слово использует кириллицу в любом регистре и цифры.

При входе через ЕСИА, для подтвержденных пользователей будут автоматически заполнены паспортные данные заявителя и адрес регистрации.

Чтобы перейти на следующий шаг, корректно заполните все поля, обозначенные «*». Данные, заполненные Вами, должны полностью совпадать с данными в документах, даже если поля не обозначены «*».

Указание не полных или ошибочных данных может являться основанием для аннулирования заявления образовательной организацией.

Выберите муниципалитет

Муниципалитет

Не выбран



Выбрать

Проверить местоположение (должно быть указано ваше муниципальное образование) Если местоположение не указано или указано не верно, Выбрать вручную



Портал образовательных услуг Свердловской области

Поиск заявления/обращения по номеру

Регистрация обращения в общеобразовательную организацию в первый класс

Внимание! Услуга подачи обращения гарантированно работает в двух последних версиях браузеров [Google Chrome](#), [Firefox](#), [Internet Explorer](#), [Safari](#), [Яндекс](#)

Внимание!

Данные заполняются на основании информации из документов.

Проверочное слово использует кириллицу в любом регистре и цифры.

При входе через ЕСИА, для подтвержденных пользователей будут автоматически заполнены паспортные данные заявителя и адрес регистрации.

Чтобы перейти на следующий шаг, корректно заполните все поля, обозначенные «*». Данные, заполненные Вами, должны полностью совпадать с данными в документах, даже если поля не обозначены «*».

Указание не полных или ошибочных данных может являться основанием для аннулирования заявления образовательной организацией.

Вы выбрали муниципалитет г.

[Выбрать другой](#)

Регистрация еще не началась

Начало регистрации запланировано на 01.02.2017 00:00

00 : 12 : 01 : 43

По окончании отсчёта Вы будете автоматически перенаправлены на страницу подачи обращения в первый класс.

Заполнить соответствующие поля

Вы выбрали муниципалитет МО город

Выбрать другой

Данные заявителя

Заявитель

Фамилия*	Вяткин
Имя*	Николай
Отчество	Владимирович
	При наличии заполняется обязательно
Тип заявителя*	Законный представитель
Тип родства*	Отец

Удостоверение личности

Тип документа	Паспорт РФ
Серия*	0000
Номер*	000000
Кем выдан*	выдан
Дата выдачи*	01.01.2000

Данные ребенка

ФИО

Фамилия*	Вяткин
Имя*	Владимир
Отчество	Николаевич
	При наличии заполняется обязательно
Дата рождения*	01.01.2010
Место рождения	Екатеринбург

Сведения о документе, удостоверяющем личность

Тип документа	Свидетельство о рождении
Серия*	II-AA
Номер*	000000

Заполнить соответствующие поля

Адрес регистрации ребенка

Регион*	Свердловская область
Район	
Город/Населенный пункт*	Екатеринбург
Улица*	Малышева
Дом (корпус, строение)	33 <small>При наличии указывается корпус, строение</small>
Квартира	01

Адрес проживания ребенка

Регион*	Свердловская область
Район	
Город/Населенный пункт*	Екатеринбург
Улица*	Малышева
Дом (корпус, строение)	33 <small>При наличии указывается корпус, строение</small>
Квартира	01

Адрес регистрации совпадает с адресом проживания

Контактная информация

Способы связи

- Уведомлять по E-mail
- Уведомлять по телефону

Контактные данные

E-mail* n.vyatkin@egov66.ru

Телефон



Дополнительные параметры

Свойства требуемой ОО

Программа обучения Начальное общее образование

Льготная категория

Льгота Без льготы

Заполнить соответствующие поля

Загрузить ОО по выбранным параметрам

Общеобразовательные организации

Выбор ОО

Организация	МАОУ "Средняя школа № 17"	▼
Класс	1-а	▼

Выбранная организация и класс

МАОУ "Средняя школа № 17", 1-а класс

(Вакансий: 25, обращений подано: 0)

Отменить выбор

Подтверждение

Я даю [согласие](#) на обработку персональных данных. Все данные введенные мной верны и соответствуют данным в подтверждающих документах *

Проверочное слово *

Д Т Я Д Н 2

Введите текст с картинки

↻

Для подтверждения проверочного слова нажмите зеленую кнопку с галочкой

Зарегистрировать обращение

Проверка корректности подачи заявления



Регистрация обращения в общеобразовательную организацию в первый класс

Внимание! Ваше обращение принято в обработку под номером 17013100000241213 (31.01.2017 12:10:56). Проверить статус Вашего обращения можно на странице поиска обращений ([перейти](#))



Поиск заявления/обращения по номеру

Введите номер заявления или обращения



Введите номер заявления/обращения

Поиск заявления/обращения по номеру

Введите номер заявления или обращения

Основная информация

Тип обращения	Заявление в ООО
Дата регистрации	31.01.2017 12:10:56
Статус	Новое
Оповещение	По электронной почте
Список предпочитаемых организаций	МАОУ "Средняя школа № 17"

Подача заявления через ЕПГУ

- Родителю необходимо зарегистрироваться на ЕПГУ (при отсутствии учетной записи)
- **ДО** наступления **00:00** 01.02.2017:
 - Войти в личный кабинет
 - Установить местоположение
 - Найти и выбрать услугу «Зачисление в образовательное учреждение»

Если нет регистрации на ЕПГУ (нет учетной записи)

Если родитель не был зарегистрирован на ЕПГУ (не получал, не подтверждал учетной записи),

ТО

можно прийти в отделение



Официальный сайт государственного бюджетного учреждения
Свердловской области

Многофункциональный центр предоставления
государственных и муниципальных услуг

<http://www.mfc66.ru/>



и вместе с консультантами в зоне общественного доступа заполнить необходимые данные на ЕПГУ и получить подтверждение учетной записи

Если учетная запись подтверждена:

(лучше использовать стационарный компьютер или ноутбук с выделенным каналом Интернет)

Запустить Интернет браузер (например: Google Chrome, Mozilla)

В адресной строке набрать www.gosuslugi.ru

Нажать кнопку «Личный кабинет»

The screenshot shows the homepage of the Russian Federal Government Services Portal (gosuslugi.ru). The browser's address bar contains the URL <https://www.gosuslugi.ru>. The top navigation bar features the portal's logo, a dropdown menu for 'Для граждан', the location 'Екатеринбург', and the language 'RUS'. The main navigation includes links for 'Каталог услуг', 'Помощь и поддержка', 'Оплата', and a search icon. The 'Личный кабинет' (Personal Account) link is highlighted with a red rectangular box. Below the navigation is a search bar with the placeholder text 'Введите название услуги, например: загранпаспорт, детский сад, водительское удостоверение'. The main content area features a carousel with three sections: 'Госуслуги в социальных сетях' (Social Networks), 'Популярное на портале' (Popular on the portal), and 'Вход в Госуслуги' (Login). A hand cursor is pointing to the 'Войти' (Login) button in the login section.

Ввести логин, пароль и нажать кнопку «Войти»

В качестве логина можно использовать номер мобильного телефона, адрес электронной почты или СНИЛС (в зависимости от того, что было указано при регистрации на портале)

госуслуги
Доступ к сервисам
электронного правительства

Вход
для портала Госуслуг

Мобильный телефон или почта

Пароль

Войти

Чужой компьютер [Восстановить пароль](#)

госуслуги
Доступ к сервисам
электронного правительства

Вход
для портала Госуслуг

СНИЛС

Пароль

Войти

Чужой компьютер [Восстановить пароль](#)

Проверить местоположение (должно быть указано ваше муниципальное образование)
Если местоположение не указано или указано не верно, Выбрать вручную

Укажите ваше местоположение

Вам будет доступен список услуг, предоставляемых в соответствующем регионе

Ваше текущее местоположение

Свердловская область / Екатеринбург

Вы можете изменить регион:

Определить автоматически

Выбрать вручную

Свердловская область /

Навести курсор мыши на «Каталог услуг» Кликнуть в открывшемся перечне «Образование»

The image shows the top navigation bar of the Gosuslugi website. The header includes the Russian coat of arms, a dropdown menu for 'Для граждан', a location selector, and a language selector set to 'RUS'. Below the header, the 'ГОСУСЛУГИ' logo is on the left, and a navigation menu contains 'Каталог услуг', 'Помощь и поддержка', and 'Оплата'. A search icon and a notification bell with '34' are also present. A red box highlights 'Каталог услуг' in the menu, with a red line pointing to a larger red box around the 'Образование' category icon in the main grid. A mouse cursor is positioned over the 'Образование' icon. At the bottom, there are two buttons: 'Весь каталог' and 'Закрыть'.

Для граждан

ГОСУСЛУГИ

Каталог услуг

Помощь и поддержка

Оплата

Образование

Семья и дети

Паспорта, регистрации, визы

Транспорт и вождение

Налоги и финансы

Моё здоровье

Пенсия, пособия и льготы

Лицензии, справки, аккредитации

Квартира, строительство и земля

Безопасность и правопорядок

Работа и занятость

Культура, досуг, спорт

Бизнес, предпринимательство, НКО

Производство и торговля

Информация, связь и реклама

Природопользование и экология

Весь каталог

Закрыть

Кликнуть услугу «Запись в образовательное учреждение»






госуслуги Каталог услуг Помощь и поддержка Оплата 🔍 📧 34


🏠 Главная Категории услуг Образование

Образование

[← Вернуться в каталог](#)

Популярные услуги

-  **Запись в детский сад**
Подайте заявление и получите направление в дошкольное учреждение >
-  **Признание иностранных документов об образовании**
Получите свидетельство о признании иностранного образования или квалификации >
-  **Признание зарубежного медицинского образования**
Подтвердите статус специалиста для работы в России, сдав специальный экзамен >
-  **Запись в образовательное учреждение**
Узнайте, как подать заявление на зачисление ребенка в школу в вашем регионе >
-  **Информация о текущей успеваемости**
Электронный дневник при наличии в регионе – это доступ в режиме реального времени к учебной информации, включая...



Нажать кнопку «Получить услугу»

ГОСУСЛУГИ

Каталог услуг

Помощь и поддержка

Оплата



Главная

Категории услуг

Зачисление в образовательное учреждение (запись в школу)

Зачисление в образовательное учреждение на территории муниципального образования [redacted] (запись в школу)

< Вернуться

Зачисление в образовательное учреждение (запись в школу)



Услугу предоставляет
Управление образования
Администрации города
Екатеринбурга

Получить услугу >



Услуга размещена на предыдущей версии ЕПГУ, автоматически вы будете перенаправлены на нее

The screenshot shows the Gosuslugi website interface. At the top, there is a dark blue header with the Russian coat of arms, the text "Для граждан", the location "Первоуральск", and the language "RUS". Below this is a grey navigation bar with the "ГОСУСЛУГИ" logo, "Каталог услуг", "Помощь и поддержка", "Оплата", and a search icon. On the right of the navigation bar, there is a notification icon with "13" and the user name "ВЯТКИН Н.В.". Below the navigation bar, there is a breadcrumb trail: "Главная" > "Категории услуг" > "Зачисление в образовательное учреждение". The main content area is partially obscured by a white modal dialog box. The modal contains the Gosuslugi logo, the text "Для продолжения вы будете перенаправлены на предыдущую версию портала госуслуг", a subtext "Мы постоянно дорабатываем сервис для более удобного получения услуг.", a blue button "Перейти сейчас", and a note "Вы будете автоматически перенаправлены через". In the background, the page title "Зачисле" is visible, along with a "Возврат" button and a "Перейти к описанию услуги" button. The bottom of the page shows a "Содержание" section with "Описание услуги" and "Как получить услугу" items.

Для граждан

Первоуральск

RUS

ГОСУСЛУГИ

Каталог услуг

Помощь и поддержка

Оплата

13

ВЯТКИН Н.В.

Главная

Категории услуг

Зачисление в образовательное учреждение

Зачисле

Возврат

Для продолжения вы будете перенаправлены на предыдущую версию портала госуслуг

Мы постоянно дорабатываем сервис для более удобного получения услуг.

Перейти сейчас

Вы будете автоматически перенаправлены через

Содержание

Описание услуги

Как получить услугу

предоставляет

ция городского округа

ск

Перейти к описанию услуги

Для корректной подачи заявления 01.02.2017

вам необходимо удалить ранее созданные черновики заявлений

ЭЛЕКТРОННОЕ ПРАВИТЕЛЬСТВО ГОСУСЛУГИ

Телефоны поддержки: в России: 8 (800) 100-70-10

Личный кабинет:

Выберите существующий черновик заявления или начните оформление заявления заново.

ПОЛУЧЕНИЕ ГОСУДАРСТВЕННОЙ УСЛУГИ

Ведомство: Администрация городского округа Первоуральск
Услуга: Зачисление в образовательное учреждение

Дата последнего изменения	Номер заявления	Услуга и примечание
31.01.2017 11:11	161241839	Администрация городского округа [redacted] Зачисление в образовательное учреждение
31.01.2017 11:04	161240035	Администрация городского округа [redacted] Зачисление в образовательное учреждение

Оформить новое заявление

Примечание к черновику:

Отменить Создать новый черновик

ЭЛЕКТРОННОЕ ПРАВИТЕЛЬСТВО ГОСУСЛУГИ

Телефоны поддержки: в России: 8 (800) 100-70-10 за границей: +7 (499) 550-18-39

Личный кабинет:

Госуслуги прозрачны как никогда!

Электронные услуги | Информация об услугах | Органы власти | Поиск услуг

Избранные услуги | Мои заявки | Мои данные | Начисления

Поданные заявления | **Черновики заявлений**

По умолчанию отображаются Ваши черновики заявлений на получение услуг, созданные в течение последних 30 дней. Воспользовавшись фильтром, Вы можете выбрать черновики заявлений за определенный период, а также по определенному ведомству. Обращаем Ваше внимание, что созданный черновик заявления хранится не более 90 дней. По истечении этого срока черновик заявления будет автоматически удален. Для поиска черновика заявления по номеру введите его в поле «Найти №» и нажмите кнопку «Поиск». Вы также можете ввести свое примечание к черновику заявления. Для этого откройте черновик заявления, введите текст в поле «Примечание» и нажмите кнопку «Сохранить»

ЧЕРНОВИКИ ЗАЯВЛЕНИЙ НА ПОЛУЧЕНИЕ УСЛУГ

За период с: 02.01.2017 по: 31.01.2017 фильтр по ведомству Применить

Дата последнего изменения	Номер заявления	Услуга Примечание	Ведомство	Статус	Действие
31.01.2017 11:11	161241839	Зачисление в образовательное учреждение	Администрация городского округа [redacted]	Черновик заявления	✕
31.01.2017 11:04	161240035	Зачисление в образовательное учреждение	Администрация городского округа [redacted]	Черновик заявления	✕
31.01.2017 10:29	161225123	Зачисление в образовательные учреждения	Управление образования администрации города [redacted]	Черновик заявления	✕

Заполнить данные родителя (законного представителя)

(в случае, если не все данные
заполнились автоматически из
личного кабинета)

Нажать кнопку «Далее»

(правый нижний угол формы)

Заполнить данные ребенка
(ОБЯЗАТЕЛЬНО заполнить:
ФИО, дату рождения, пол, вид
документа, серия, номер, кем
выдан документ, адрес)

При определении школы
учитывается адрес регистрации
ребенка!

Поле «Льгота» – заполняется при
ее наличии.

Нажать кнопку «Далее»

(правый нижний угол формы)

Зачисление в образовательное учреждение (запись в школу)

Черновик заявления сохранен 19.01.2017 13:56

Данные заявителя

*Фамилия

*Имя

Отчество

[Заполните данные в личном кабинете](#)

*Дата рождения

*СНИЛС

Документ удостоверяющий личность

*Тип документа

*Серия

*Номер

*Дата выдачи

*Кем выдан

Адрес регистрации заявителя

*Регион

Город

Внутригородской район

Населенный пункт

*Улица

*Дом

Мой дом отсутствует в списке

Квартира

[Назад](#)

[Описание услуги](#)

[Далее](#)



Зачисление в образовательное учреждение (запись в школу)

Черновик заявления сохранен 19.01.2017 14:01

Данные ребенка

*Фамилия ребенка

*Имя ребенка

Отчество ребенка

*Дата рождения ребенка

*Пол ребенка

СНИЛС ребенка

Льгота

Документ удостоверяющий личность

*Документ ребенка

Документ иностранного государства

*Серия

*Номер

*Дата выдачи

*Кем выдан

Адрес регистрации ребенка

*Регион

Город

Внутригородской район

Населенный пункт

*Улица

*Дом

Мой дом отсутствует в списке

Квартира

[Назад](#)

[Описание услуги](#)

[Перейти к подписи заявления](#)



После заполнения персональных данных на себя и на ребенка, необходимо выбрать образовательную организацию

Шаг 1. Информация о заявителе Шаг 2. Информация о ребенке **Шаг 3. Выбор образовательного учреждения** Шаг 4. Электронные копии документов Шаг 5. Дополнительная информация Шаг 6. Подтверждение данных Предпросмотр формы

Зачисление в образовательное учреждение

Черновик заявления сохранен 31.01.2017 14:17

*Тип заявления:

Желаемая общеобразовательная организация

*Муниципалитет:

Образовательная программа:

*Общеобразовательная организация:

*Параллель:


Специализация:

*Класс:

Ребенок ранее уже обучался в образовательном центре, включающем указанную общеобразовательную организацию

Льгота:


[Назад](#) [Описание услуги](#) [Далее](#)



На следующем шаге необходимо прикрепить электронную копию бумажного документа

Электронная копия документа должна представлять собой один файл в формате PDF, DOC или JPG, содержащий отсканированный графический образ соответствующего бумажного документа, заверенного надлежащим образом и снабженного всеми необходимыми подписями и печатями. Суммарный объем передаваемых файлов не должен превышать 5МБ

* Документ

*  Загрузить .doc [Удалить](#)

Для загрузки выберите файл с расширением *.pdf, *.doc, *.jpg . Максимально допустимый размер файла — 5120 Кб.

Добавить

Назад

Описание услуги

Продать



Указать способ информирования вас о статусе поданного заявления

Информировать о результатах обработки заявления

По почте

* По e-mail

По телефону

По SMS

* Информировать об этапах обработки заявления по e-mail? Да Нет

Контактная информация

* E-mail

Комментарий

Дата составления заявления

31.01.2017

Назад

Описание услуги



Далее

Дать согласие
на обработку ваших
и вашего ребенка
персональных
данных. Перейти к
подаче заявления

Зачисление в образовательное учреждение

Черновик заявления сохранен 31.01.2017 14:22

- * Я даю согласие на обработку своих персональных данных
- * Даю согласие на обработку персональных данных ребенка



Назад

Описание услуги

Перейти к подаче заявления



Зачисление в образовательное учреждение

Черновик заявления сохранен 31.01.2017 14:27

Шаг 1. Информация о заявителе

Тип заявителя: Родитель
Фамилия: [маскировка]
Имя: [маскировка]
Отчество: [маскировка]
Тип родства: Отец
Тип документа: Паспорт гражданина РФ
Серия: [маскировка]
Номер: [маскировка]
Выдан: [маскировка]
Дата выдачи: [маскировка]

Шаг 2. Информация о ребенке

Фамилия: [маскировка]
Имя: [маскировка]
Отчество: [маскировка]
Дата рождения: [маскировка]
Место рождения: [маскировка]
Тип документа: Свидетельство о рождении
Серия: [маскировка]
Номер: [маскировка]
Выдан: [маскировка]
Дата выдачи: [маскировка]

Адрес регистрации: [маскировка]
Адрес проживания совпадает с адресом регистрации: да

Шаг 3. Выбор образовательного учреждения

Тип заявления: Запись в 1-й класс на следующий учебный год
Муниципалитет: ГО Первоуральск
Образовательная программа: программа начального общего образования



Проверить
корректность
заполненных
данных. Подать
заявление
в ведомство.